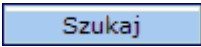





Instrukcja użytkownika


System SMPT świadczeniodawcy

PANEL LEKOWY

Poniższa funkcjonalność wynika z dostosowania aplikacji SMPT do przepisów prawa, które nakazują rejestrowanie w systemie SMPT sposobu podawania i dawkowania leku albo środka spożywczego specjalnego przeznaczenia żywieniowego - art. 188c. ust. 2 pkt. 3 ustawy z dnia 27 sierpnia 2004 r. o świadczeniach opieki zdrowotnej finansowanych ze środków publicznych (Dz.U. 2004 nr 210 poz. 2135)

1. Funkcja jest dostępna na ekranie 'Wyszukiwanie programów ...' dla określonego schorzenia.
2. Po wybraniu na ekranie określonych filtrów i przyciśnięciu przycisku  pojawia się lista uczestników programu. W ostatniej kolumnie znajdują się przyciski funkcyjne.
3. Panel lekowy jest uruchamiany przyciskiem  przy wybranej osobie.
4. Pokazuje się ekran 'Lista podanych i wydanych leków' umożliwiający przeglądanie i dodawanie podań/wydań leków.
5. Ekran ten zawiera dwie sekcje:
 - a. Dane programu:
 - i. Nazwa schorzenia
 - ii. Numer programu
 - iii. Nazwisko i imię
 - iv. PESEL
 - b. Tabelę z podaniami/wydaniami leków:
 - i. Data
 - ii. Lek (nazwa substancji czynnej)
 - iii. Tryb (ikonka - po najechnaniu myszą wyświetla się opis):
 - Wydanie
 - Podanie
 - iv. Sposób podania
 - v. Dawka:
 - Liczba (dawk)
 - Sumaryczna
 - Pojedyncza (sumaryczna dawka podzielona przez ilość podań)
 - Jednostka (j.m.)
 - c. Status (wprowadzony lub anulowany)
 - d. Status przekazania (do NFZ)
 - e. W ostatniej kolumnie może znajdować się przycisk  umożliwiający anulowanie wpisu. Przycisk ten występuje jedynie dla podań w prowadzonych u tego samego świadczeniodawcy (nie występuje dla podań dokonanych przez innego


świadczonodawcę – w takim wypadku dostępny jest przycisk  pozwalający na podgląd danych tego świadczeniodawcy). Anulowanie nie jest również dostępne, gdy dany rekord został przekazany do NFZ, a jeszcze nie nastąpiła jego akceptacja lub odrzucenie.


6. Bezpośrednio nad tabelą z danymi znajduje się pole 'Ukryj anulowane'. Gdy jest ono puste, system wyświetla wszystkie zapisy, a po jego odznaczeniu – tylko wprowadzone (bez anulowanych).
7. W prawej górnej części ekranu dostępne są linki:
 - a. Powrót - pozwala powrócić do ekranu wyszukiwania programów
 - b. Dodaj - wprowadzić nowe podanie/wydanie
 - c. Menu - pozwala się wycofać do głównego ekranu systemu SMPT
 - d. Koniec - pozwala cofnąć się do ekranu wyboru modułu systemu (pod warunkiem posiadania takich uprawnień)
8. Aby wprowadzić nowe podanie/wydanie, należy wybrać link 'Dodaj'.
9. Po wybraniu linku 'Dodaj' pojawia się ekran 'Rejestracja podania/ wydania leku'.
10. W górnej części tego ekranu znajduje się sekcja zawierająca dane o programie:
 - a. Nazwa schorzenia
 - b. Numer programu
 - c. Data rozpoczęcia leczenia
 - d. Nazwisko i imię
 - e. PESEL
11. W dolnej części ekranu znajduje się sekcja wprowadzania danych o podaniu/wydaniu leku:
 - a. Data podania/wydania leku - wybór z kalendarza  lub wprowadzenie w układzie rrrr-mm-dd - system sam uzupełni kreski. Wartość wprowadzona w to pole jest kluczowa, gdyż na jej podstawie system wskazuje, jaki lek był w tym czasie stosowany u wybranego pacjenta. Gdy system nie znajdzie leku, żadne pole nie zostaje wypełnione i dalsze wprowadzanie staje się niemożliwe. Jeżeli data jest prawidłowa w cyklu podawania leku system automatycznie wypełnia pola:
 - i. Lek (nazwa substancji czynnej)
 - ii. Jednostka miary
 - iii. Sposób podania
 - b. Tryb dystrybucji:
 - i. Podanie (rozumiane jako aplikacja leku na miejscu w placówce). System w takim przypadku wymaga wypełnienia kolejnego pola:
 - Sumaryczna dawka leku - rozumiane jako całkowitą ilość leku podaną w danym dniu pacjentowi. Maksymalna wartość to 99999999,9999.
 - ii. Wydanie (rozumiane jako przekazanie leku pacjentowi w celu jego zużycia w warunkach domowych). Po wyborze tej opcji system wymaga wypełnienia pól:
 - Pierwsza dawka wydana na miejscu - odznaczenie tego pola oznacza, że aplikacja leku odbyła się również w placówce, a reszta została przekazana do domu.
 - Liczba dni na jaki wydano lek - czasokres do następnej dystrybucji leku w placówce (przewidywany). Maksymalna wartość to 999.

- Liczba wydanych dawek - ilość porcji leku wraz ze użytym na miejscu. Maksymalna wartość to 999.
- Sumaryczna dawka leku - całkowita ilość leku wydana pacjentowi wraz ze użytym na miejscu. Maksymalna wartość to 99999999,9999.

c. Uwagi - pole tekstowe umożliwiające zapisanie dodatkowych informacji - do 100 znaków.

12. W dolnej części ekranu znajdują się dwa przyciski:

a.  - umożliwiający wycofanie się z tego ekranu bez próby zapisu danych.

b.  - umożliwia zapisanie wprowadzonych danych. W tym przypadku system weryfikuje:

- Czy są wprowadzone wszystkie wymagane informacje
- Czy nie zachodzą warunki uniemożliwiające zapisanie wydania/podania z takimi danymi, np.:
 - niemożliwe jest wydanie po dacie punktu kontrolnego, z którego wynika konieczność zakończenia leczenia,
 - po przejściu programu od innego świadczeniodawcy wydanie jest możliwe dopiero po pierwszym punkcie kontrolnym.
- Gdy wymagane warunki nie są spełnione, system wyświetla na czerwono odpowiedni komunikat.
- W przypadku spełnienia wszystkich warunków wymaganych przez system, następuje zapis wprowadzonych danych, o czym informuje komunikat: 'DANE ZOSTAŁY ZAPISANE POPRAWNIE', który należy potwierdzić przyciskiem



13. Dla programów z informacją o ilościach wydanych/podanych leków zapisywaną w punktach kontrolnych (np. w programie lekowym LECZENIE PRZEWLEKŁYCH ZAKAŻEŃ PŁUC U ŚWIADCZENIOBIORCÓW Z MUKOWISCYDOZĄ), dane o wydaniach leku są generowane automatycznie na podstawie danych z punktu kontrolnego.

14. Przekazywanie danych o podaniach/wydaniach do systemu OW NFZ odbywa się codziennie automatycznie i nie wymaga działań użytkownika systemu. W ramach wymiany danych są przekazywane:

- Data podania/wydania
- Dane świadczeniodawcy
- Dane pacjenta (PESEL)
- Dane programu - schorzenie (program lekowy) i numer
- Substancja czynna
- Sumaryczna ilość

15. Dane te są przekazywane do OW NFZ w celu weryfikacji z danymi sprawozdawczymi przekazanymi komunikatem otwartym XML.